



# РЫНОК МАРГАНЦА 2020, ПРОГНОЗ 2025

## Аналитическое исследование

Этот отчет был подготовлен исключительно в целях информации. Содержащаяся в настоящем отчете информация была получена из источников, которые, по мнению аналитиков, являются надежными, однако не гарантирует точности и полноты информации для любых целей. Информация, представленная в этом отчете, не должна быть истолкована, прямо или косвенно, как информация, содержащая рекомендации по инвестициям. Все мнения и оценки, содержащиеся в настоящем материале, отражают мнение авторов, полученных на основании анализа источников на день публикации и подлежат изменению без предупреждения. Аналитики не несут ответственность за какие-либо убытки или ущерб, возникшие в результате использования любой третьей стороной информации, содержащейся в настоящем отчете, включая опубликованные мнения или заключения, а также за последствия, вызванные неполнотой представленной информации. Информация, представленная в настоящем отчете, получена из открытых источников (т.е. не является коммерческой тайной), либо предоставлена упомянутыми в отчете компаниями. Дополнительная информация предоставляется по запросу. Этот документ или любая его часть не может распространяться без письменного разрешения авторов либо тиражироваться любыми способами. Авторское право на данное исследование принадлежит аналитикам METALRESEARCH (LLC).

[mail@metresearch.ru](mailto:mail@metresearch.ru) | [www.metalresearch.ru](http://www.metalresearch.ru)

Май, 2020

## **ОПИСАНИЕ ИССЛЕДОВАНИЯ РЫНКА МАРГАНЦА**

Настоящее исследование посвящено описанию мирового и российского рынка марганца. Исследование рынка марганца включает описание итогов показателей с 2015 или 2017 по 2019 год. В исследовании также представлены предварительные данные за 1 квартал 2020 года. Исследование глобально разделено на три раздела: Основные данные об объекте исследования, Мировой рынок марганца и Российский рынок марганца. Заказать исследование можно как в целом по мировому и российскому рынкам марганца, так и по отдельности по мировому рынку марганца или Российскому рынку марганца.

Первый раздел содержит справочные данные о рынке марганца. Приведено описание продукции, краткий обзор основных групп продукции с содержанием марганца, описание сегментов и номенклатура ТНВЭД или HS, по которой производится внешняя торговля.

Второй глобальный раздел посвящен мировому рынку марганца. В данном разделе имеются основные подразделы, характеризующие мировой рынок марганца: анализ мировых поставок марганца по странам поставщикам в денежном и натуральном выражении, анализ мировых поставок марганца по странам покупателям в натуральном и денежном выражении. Проведен также анализ мирового торгового баланса рынка марганца по странам мира.

В данном разделе присутствует анализ индексов цен по странам и реальных цен по зарубежным компаниям. В разделе проведен прогноз основных показателей рынка марганца до 2025 года. Завершают раздел данные по компаниям, участникам мирового рынка марганца.

Третья часть исследования посвящена анализу Российского рынка марганца. В разделе также присутствуют основные подразделы, характеризующие данный рынок. В первую очередь приведено описание продукции в России, Номенклатура ВЭД, ГОСТы, ТУ. Вторым подразделом проведен анализ минерально-сырьевой базы и добычи марганца. В разделе также рассмотрены основные компании, участники рынка: ПАО «СЕВЕРСТАЛЬ», ПАО «МАГНИТОГОРСКИЙ МЕТАЛЛУРГИЧЕСКИЙ КОМБИНАТ», ПАО «НОВОЛИПЕЦКИЙ МЕТАЛЛУРГИЧЕСКИЙ КОМБИНАТ», а также ряд других компаний. Также в разделе приведены данные по внешней торговле по России. Указанные данные приведены по Странам-контрагентам, регионам-контрагентам и компаниям РФ.

В разделе приведен анализ цен марганца, оценка объема рынка и расчет видимого потребления марганца в России. Раздел по России дополнен прогнозом итоговых показателей рынка марганца до 2025 года и адресными списками почти всех компаний, участников рынка.

Исследование рынка марганца будет полезно компаниям-производителям марганца, компаниям поставщикам концентратов с содержанием марганца. Компаниям, связанным с данным рынком, поставщикам оборудования, сырья, материалов и покупателям марганца.

## **ФОРМАТЫ ИССЛЕДОВАНИЯ**

Pdf – для чтения и печати

Word – для копирования и редактирования

Excel – нерегламентированные табличные данные с базами данных для подтверждения показателей и самостоятельных расчетов

## СОДЕРЖАНИЕ ИССЛЕДОВАНИЯ РЫНКА МАРГАНЦА

### Справочные данные

Описание продукции, сегментов, номенклатура HS

### Анализ мирового рынка марганца

Анализ мировых поставок марганца

Диаграмма 1 – Доли стран в поставках марганца в 2019 году, %

Таблица 1 – Поставки по странам-поставщикам в 2015-2019 гг, тонн

Таблица 2 – Поставки по странам-поставщикам в 2015-2019 гг, долл.

### Анализ мировых покупателей марганца

Диаграмма 2 – Доли стран в покупках марганца в 2019 году, %

Таблица 3 – Поставки по странам-покупателям в 2015-2019 гг, тонн

Таблица 4 – Поставки по странам-покупателям в 2015-2019 гг, долл.

### Анализ торгового баланса и объема рынка марганца

Таблица 5 – Расчет мирового торгового баланса рынка по странам в 2019 году, тонн

Таблица 6 – Расчет мирового торгового баланса рынка по странам в 2019 году, долл

Диаграмма 3 - Оценка мирового объема рынка марганца в 2015-2019 годах, тонн

Диаграмма 4 - Оценка мирового объема рынка марганца в 2015-2019 годах, долл.

### Анализ цен марганца

Таблица 7 – Анализ цен по странам-поставщикам за 2015 - 1 кв.2020 г., долл/тонн

Таблица 8 – Анализ цен по странам-покупателям за 2015 - 1 кв.2020 г., долл/тонн

### Прогноз основных показателей рынка марганца до 2025 года

Диаграмма 5 - Прогноз мирового объема рынка марганца до 2025 года, тонн

Диаграмма 6 - Прогноз мирового объема рынка марганца до 2025 года, долл.

Диаграмма 7 – Прогноз индексов цен мирового рынка марганца до 2025 года, долл/тонн

### Списки компаний - участников мирового рынка марганца

Таблица 9 – Списки компаний участников рынка на стороне поставщиков

Таблица 10 – Списки компаний участников рынка на стороне покупателей

### Анализ рынка марганца России

Описание продукции в России, Номенклатура ВЭД, ГОСТы, ТУ

Краткий анализ минерально-сырьевой базы и добычи

### Анализ импорта марганца в Россию

Диаграмма 8 – Доли стран-поставщиков в Россию марганца в 1 кв.2020 г., %

Диаграмма 9 – Доли регионов-покупателей в России марганца в 1 кв.2020 г., %

Таблица 11 – Импорт по странам поставщикам в Россию в 2017 - 1 кв.2020 г., тонн

Таблица 12 – Импорт по регионам покупателям в России в 2017 - в 1 кв.2020 г., тонн

Таблица 13 – Основные компании импортеры в России в 2019, долл, тонн

### Анализ компаний потребителей марганца на рынке РФ

#### Компания 1 (ПАО «СЕВЕРСТАЛЬ»)

Регистрационные данные, описание

Таблица 14 – Анализ тендеров компании за 2014-2020 годы, руб.

Таблица 15 – Анализ ФХД компании за 2014-2018 гг, тыс.руб.

#### **Компания 2 (ПАО «МАГНИТОГОРСКИЙ МЕТАЛЛУРГИЧЕСКИЙ КОМБИНАТ»)**

Регистрационные данные, описание

Таблица 16 – Анализ тендеров компании за 2014-2020 годы, руб.

Таблица 17 – Анализ ФХД компании за 2014-2018 гг, тыс.руб.

#### **Компания 3 (ПАО «НОВОЛИПЕЦКИЙ МЕТАЛЛУРГИЧЕСКИЙ КОМБИНАТ»)**

Регистрационные данные, описание

Таблица 18 – Анализ тендеров компании за 2014-2020 годы, руб.

Таблица 19 – Анализ ФХД компании за 2014-2018 гг, тыс.руб.

#### **Компания 4**

Регистрационные данные, описание

Таблица 20 – Анализ тендеров компании за 2014-2020 годы, руб.

Таблица 21 – Анализ ФХД компании за 2014-2018 гг, тыс.руб.

#### **Компания 5**

Регистрационные данные, описание

Таблица 22 – Анализ тендеров компании за 2014-2020 годы, руб.

Таблица 23 – Анализ ФХД компании за 2014-2018 гг, тыс.руб.

#### **Компания 6**

Регистрационные данные, описание

Таблица 24 – Анализ тендеров компании за 2014-2020 годы, руб.

Таблица 25 – Анализ ФХД компании за 2014-2018 гг, тыс.руб.

#### **Компания 7**

Регистрационные данные, описание

Таблица 26 – Анализ тендеров компании за 2014-2020 годы, руб.

Таблица 27 – Анализ ФХД компании за 2014-2018 гг, тыс.руб.

#### **Анализ экспорта марганца из России**

Диаграмма 10 – Доли стран-покупателей Российского марганца в 1 кв.2020 г., %

Диаграмма 11 – Доли регионов-экспортеров в России марганца в 1 кв.2020 г., %

Таблица 28 – Экспорт по странам покупателям из России в 2017 - 1 кв.2020 г., тонн

Таблица 29 – Экспорт по регионам поставщикам из России в 2017 - в 1 кв.2020 г., тонн

Таблица 30 – Основные компании экспортеры из России в 2019, долл, тонн

#### **Анализ цен марганца**

Таблица 31 – Анализ цен марганца по компаниям РФ в 2019 г., долл/кг.

Таблица 32 – Анализ цен марганца по регионам РФ в 2017-1 кв.2020 г., тонн, долл/кг.

#### **Оценка объема рынка марганца и торгового баланса и прогноз до 2025**

Таблица 33 – Расчет торгового баланса рынка марганца в 2015-2020 годах, тонн

Таблица 34 – Расчет объема рынка РФ марганца в 2015-2020 годах, руб. или долл.

Диаграмма 12 – Прогноз объема рынка марганца до 2025 года, руб. или долл.

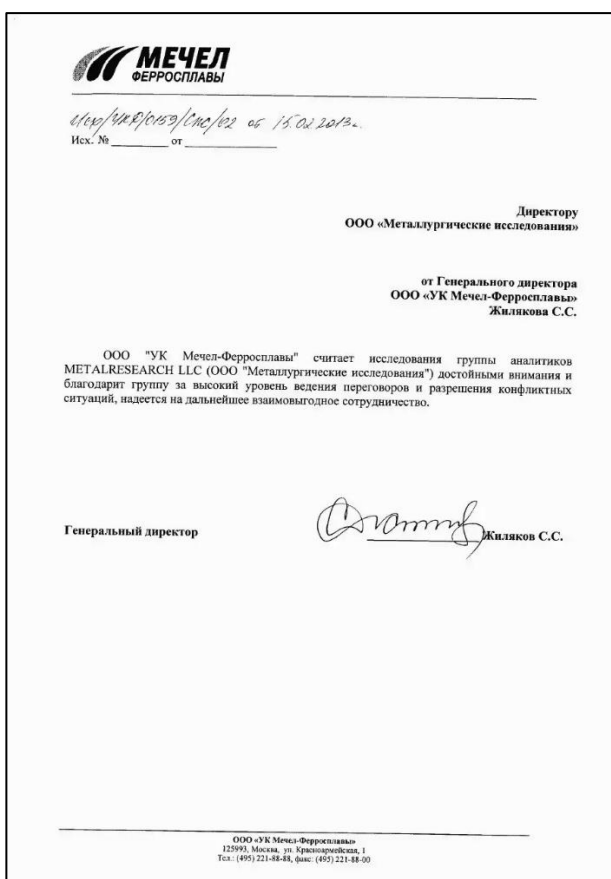
#### **Адресные списки компаний**

Таблица 35 – Адресные списки компаний игроков рынка марганца в России на 01.01.2020

# Сертификаты



# Опыт работы



МИНИСТЕРСТВО ПРИРОДНЫХ РЕСУРСОВ И ЭКОЛОГИИ  
РОССИЙСКОЙ ФЕДЕРАЦИИ  
ФЕДЕРАЛЬНОЕ АГЕНТСТВО ПО НЕДРОКОИЗНАНИЮ  
РОССИЙСКАЯ АКАДЕМИЯ НАУК

MINISTRY OF NATURAL RESOURCES  
AND ECOLOGY OF RUSSIAN FEDERATION  
FEDERAL AGENCY OF MINERAL RESOURCES  
RUSSIAN ACADEMY OF SCIENCES

ФЕДЕРАЛЬНОЕ ГОСУДАРСТВЕННОЕ УНИТАРНОЕ ПРЕДПРИЯТИЕ  
«ИНСТИТУТ МИНЕРАЛОГИИ, ГЕОХИМИИ И КРИСТАЛЛОХИМИИ  
РЕДКИХ ЭЛЕМЕНТОВ» (ФГУП «ИМГРЭ»)  
FEDERAL STATE UNITARY ENTERPRISE  
«INSTITUTE OF MINERALOGY, GEOCHEMISTRY AND CRYSTAL CHEMISTRY OF RARE ELEMENTS»

121357, Москва, ул. Вересаева, 15  
Тел.: (495) 443-84-28; факс: (495) 443-90-43  
e-mail: [imgre@imgre.ru](mailto:imgre@imgre.ru)  
URL: [www.imgre.ru](http://www.imgre.ru)  
ИНН 7731007371, КПП 773101001

15 Veresaeva st., Moscow 121357, Russia  
Tel.: (495) 443-84-28; fax: (495) 443-90-43  
e-mail: [imgre@imgre.ru](mailto:imgre@imgre.ru)  
URL: [www.imgre.ru](http://www.imgre.ru)

16.12.14 № 803

Директору  
"Металлургические исследования"  
METALRESEARCH

Институт минералогии, геохимии и кристаллохимии редких элементов выражает глубокую благодарность за обзоры по российскому и мировому рынкам редких и редкоземельных металлов, выполненные Вашей компанией на высоком профессиональном уровне. Предоставленная Вами информация в большой мере содействовала решению задач, которые выполняются ИМГРЭ в рамках реализации Государственной программы "Развитие промышленности и повышение ее конкурентоспособности" утвержденной распоряжением Правительства Российской Федерации от 30 января 2013 г. № 91-р. (в ред. от 15.04.2014 №328), в части подпрограммы 15 "Развитие промышленности редких и редкоземельных металлов".

Особо хочется отметить оперативность представления аналитиками METALRESEARCH дополнительной информации, выходящей за пределы предоставленных обзоров.

С искренней надеждой на дальнейшее взаимовыгодное сотрудничество и уважением!

Директор  И.Г. Смирidonov

СБЕРБАНК РОССИИ  
Основан в 1841 году

№47 - 158 от «13» июля 2011 года

Отзыв о сотрудничестве

Директору  
ООО «Металлургические исследования»

Настоящий отзыв представлен Саратовским отделением №8622 ОАО "Сбербанк России" по итогам предоставления обзора по рынку меди, медной катанки и кабельно-проводниковой продукции 2011.

Среди положительных сторон можно отметить, что отчет включает описание этапов развития исследуемых рынков до 2012 (2015) года, приводится структура каждого рынка по сегментам. Также обзор включает в себя информацию по мировому импорту и экспорту исследуемой продукции, что редко встречается в обзорах других компаний. В обзоре также приведены цены по всей исследуемой продукции, а среди показателей Российского рынка имеются данные по компаниям-производителям, компаниям-экспортерам и компаниям-импортерам.

Необходимо отметить, что к обзору предоставляется дополнительная информация, а также печатная версия. Среди отрицательных моментов можно отметить, что печатная версия, как и другие документы приходит достаточно поздно, с учетом пересылки по почте, но тем не менее электронные версии обзоров могут быть напечатаны на любом черно-белом принтере, без потери читабельности.

Рекомендуем данную компанию как специализированную, для предоставления информации по рынкам металлов и продукции из них в любых форматах, в том числе и в собственных исследованиях.

Заместитель Управляющего  
Саратовским отделением №8622  
ОАО «Сбербанк России»



Исп.: Роцин А.А.

Е.М. Ветров

410000, г. Саратов, ул. Белинского, 12/7 Телефон +7 8 452 50 88 20, Факс +7 8 452 50 88 20

ФЕДЕРАЛЬНОЕ ГОСУДАРСТВЕННОЕ УНИТАРНОЕ ПРЕДПРИЯТИЕ  
ВСЕРОССИЙСКИЙ НАУЧНО-ИССЛЕДОВАТЕЛЬСКИЙ ИНСТИТУТ МИНЕРАЛЬНОГО СЫРЬЯ  
им. Н.М. ФЕДОРОВСКОГО

ВИМС  VIMS

ALL-RUSSIAN SCIENTIFIC-RESEARCH INSTITUTE OF MINERAL RESOURCES  
NAMED AFTER N.M. FEDOROVSKY  
FEDERAL STATE UNITARY ENTERPRISE

№ 945/14 от 06.11.2011 г. Директору ООО  
"Металлургические исследования"

на № \_\_\_\_\_ от \_\_\_\_\_ 2011 г. Россия, г. Екатеринбург


Руководство института и я лично выражаем Вам и вашим сотрудникам искреннюю благодарность за предоставление информации по «Производству, потреблению и балансу олова в 2008 – 2012 гг.».

Наш институт занимается изучением и оценкой состояния ресурсов комплекса металлургических и нерудных полезных ископаемых, в том числе и оловянных руд. Наши потребности в информации по анализу рынков цветных, легирующих металлов и отдельных видов нерудного сырья могут увеличиться, поэтому мы будем надеяться на взаимовыгодные партнёрские отношения с вашей компанией и в будущем.

Генеральный директор ФГУП «ВИМС»  Г.А. Машковцев

Исп. А.Г. Боев  
(495) 950-34-47

119017, Москва, Старомонетный пер., 31 31, Staromonetny per., Moscow, 119017 Russia  
Тел. (495) 951-50-43. Факс (495) 959-50-43. Tel. (495) 951-50-43. Fax (495) 959-50-43.  
Эл. почта [govims@vims-geo.ru](mailto:govims@vims-geo.ru) E-mail [govims@vims-geo.ru](mailto:govims@vims-geo.ru)  
Веб-сайт: [www.vims-geo.ru](http://www.vims-geo.ru) Web-site: [www.vims-geo.ru](http://www.vims-geo.ru)

PMSI   
Practical Management Solutions & Insights


Nadya Chernusheva,  
Senior Account Manager,  
PMSI UK Ltd, London, UK

June 26, 2011

To: Director, METALRESEARCH LLC

This feedback is given to the METALRESEARCH LLC analytical group for provision of the market research report and relevant additional information in the Copper powder products segment. I am very happy with the quality of the report – it provided my team with a good insight into the market of Copper powder products in Russia. The METALRESEARCH team was very professional and helpful. We had a number of additional requests and questions which were incorporated into the main report by the team very promptly. I would not hesitate to use METALRESEARCH LLC again in the future and recommend their services and quality of their research to others.

Nadya Chernusheva  
Senior Account Manager



PMSI UK Limited 16 Upper Woburn Place London WC1H 0AF  
T +44 (0) 20 8347 3500 F +44 (0) 20 8347 3501 E [email@pmsi-consulting.com](mailto:email@pmsi-consulting.com) [www.pmsi-consulting.com](http://www.pmsi-consulting.com)  
Registration No. 5518393

Подробнее: [http://www.metalresearch.ru/clients\\_feedback.html](http://www.metalresearch.ru/clients_feedback.html)