



РЫНОК СВИНЦА 2020, ПРОГНОЗ 2025

Аналитическое исследование

Этот отчет был подготовлен исключительно в целях информации. Содержащаяся в настоящем отчете информация была получена из источников, которые, по мнению аналитиков, являются надежными, однако не гарантирует точности и полноты информации для любых целей. Информация, представленная в этом отчете, не должна быть истолкована, прямо или косвенно, как информация, содержащая рекомендации по инвестициям. Все мнения и оценки, содержащиеся в настоящем материале, отражают мнение авторов, полученных на основании анализа источников на день публикации и подлежат изменению без предупреждения. Аналитики не несут ответственность за какие-либо убытки или ущерб, возникшие в результате использования любой третьей стороной информации, содержащейся в настоящем отчете, включая опубликованные мнения или заключения, а также за последствия, вызванные неполнотой представленной информации. Информация, представленная в настоящем отчете, получена из открытых источников (т.е. не является коммерческой тайной), либо предоставлена упомянутыми в отчете компаниями. Дополнительная информация предоставляется по запросу. Этот документ или любая его часть не может распространяться без письменного разрешения авторов либо тиражироваться любыми способами. Авторское право на данное исследование принадлежит аналитикам METALRESEARCH (LLC).

mail@metresearch.ru | www.metalresearch.ru

Май, 2020

ОПИСАНИЕ ИССЛЕДОВАНИЯ РЫНКА СВИНЦА

Настоящее исследование посвящено описанию мирового и российского рынка свинца. Исследование рынка свинца включает описание итогов показателей с 2015 или 2017 по 2019 год. В исследовании также представлены предварительные данные за 1 квартал 2020 года. Исследование глобально разделено на три раздела: Основные данные об объекте исследования, Мировой рынок свинца и Российский рынок свинца. Заказать исследование можно как в целом по мировому и российскому рынкам свинца, так и по отдельности по мировому рынку свинца или Российскому рынку свинца.

Первый раздел содержит справочные данные о рынке свинца. Приведено описание продукции, краткий обзор основных групп продукции с содержанием свинца, описание сегментов и номенклатура ТНВЭД или HS, по которой производится внешняя торговля.

Второй глобальный раздел посвящен мировому рынку свинца. В данном разделе имеются основные подразделы, характеризующие мировой рынок свинца: анализ мировых поставок свинца по странам поставщикам в денежном и натуральном выражении, анализ мировых поставок свинца по странам покупателям в натуральном и денежном выражении. Проведен также анализ мирового торгового баланса рынка свинца по странам мира.

В данном разделе присутствует анализ индексов цен по странам и реальных цен по зарубежным компаниям. В разделе проведен прогноз основных показателей рынка свинца до 2025 года. Завершают раздел данные по компаниям, участникам мирового рынка свинца.

Третья часть исследования посвящена анализу Российского рынка свинца. В разделе также присутствуют основные подразделы, характеризующие данный рынок. В первую очередь приведено описание продукции в России, Номенклатура ВЭД, ГОСТы, ТУ. Вторым подразделом проведен анализ и оценка производителей и поставщиков продукции свинца в России. Среди компаний, участников рынка рассмотрены: ООО «ФРЕГАТ», ЗАО «АГРОПРИБОР», ФИЛИАЛ `ПРОИЗВОДСТВО СПЛАВОВ ЦВЕТНЫХ МЕТАЛЛОВ «АО `УРАЛЭЛЕКТРОМЕДЬ» (ПСЦМ), ООО «РЯЗЦВЕТМЕТ», ООО «ВОЛОГОДСКИЙ АККУМУЛЯТОРНЫЙ ЗАВОД», ООО «НИФРИТ», а также ряд других компаний. Также в разделе приведены данные по импорту и экспорту свинца по России. Указанные данные приведены по Странам-контрагентам, регионам-контрагентам и компаниям РФ.

В разделе приведен анализ цен свинца, оценка объема рынка и видимого потребления свинца в России. Раздел по России дополнен прогнозом итоговых показателей рынка свинца до 2025 года и адресными списками компаний, участников рынка.

Исследование рынка свинца будет полезно компаниям-производителям свинца, компаниям поставщикам концентрата с содержанием свинца. Компаниям, связанным с данным рынком, поставщикам оборудования, сырья, материалов и покупателям свинца.

ФОРМАТЫ ИССЛЕДОВАНИЯ

Pdf – для чтения и печати

Word – для копирования и редактирования

Excel – нерегламентированные табличные данные с базами данных для подтверждения показателей и самостоятельных расчетов

СОДЕРЖАНИЕ ИССЛЕДОВАНИЯ РЫНКА СВИНЦА

Справочные данные

Описание продукции, сегментов, номенклатура HS

Анализ мирового рынка свинца

Анализ мировых поставок свинца

Диаграмма 1 – Доли стран в поставках свинца в 2019 году, %

Таблица 1 – Поставки по странам-поставщикам в 2015-2019 гг, тонн

Таблица 2 – Поставки по странам-поставщикам в 2015-2019 гг, долл.

Анализ мировых покупателей свинца

Диаграмма 2 – Доли стран в покупках свинца в 2019 году, %

Таблица 3 – Поставки по странам-покупателям в 2015-2019 гг, тонн

Таблица 4 – Поставки по странам-покупателям в 2015-2019 гг, долл.

Анализ торгового баланса и объема рынка свинца

Таблица 5 – Расчет мирового торгового баланса рынка по странам в 2019 году, тонн

Таблица 6 – Расчет мирового торгового баланса рынка по странам в 2019 году, долл

Диаграмма 3 - Оценка мирового объема рынка свинца в 2015-2019 годах, тонн

Диаграмма 4 - Оценка мирового объема рынка свинца в 2015-2019 годах, долл.

Анализ цен свинца

Таблица 7 – Анализ цен по странам-поставщикам за 2015 - 1 кв.2020 г., долл/тонн

Таблица 8 – Анализ цен по странам-покупателям за 2015 - 1 кв.2020 г., долл/тонн

Прогноз основных показателей рынка свинца до 2025 года

Диаграмма 5 - Прогноз мирового объема рынка свинца до 2025 года, тонн

Диаграмма 6 - Прогноз мирового объема рынка свинца до 2025 года, долл.

Диаграмма 7 – Прогноз индексов цен мирового рынка свинца до 2025 года, долл/тонн

Списки компаний - участников мирового рынка свинца

Таблица 9 – Списки компаний участников рынка на стороне поставщиков

Таблица 10 – Списки компаний участников рынка на стороне покупателей

Анализ рынка свинца России

Описание продукции в России, Номенклатура ВЭД, ГОСТы, ТУ

Краткий анализ сырьевой базы и добычи свинца

Анализ компаний поставщиков (производители, поставщики) свинца на рынок РФ

Компания 1 (ООО «ФРЕГАТ»)

Регистрационные данные, описание

Таблица 11 – Анализ тендеров компании за 2014-2020 годы, руб.

Таблица 12 – Анализ ФХД компании за 2014-2018 гг, тыс.руб.

Компания 2 (ЗАО «АГРОПРИБОР»)

Регистрационные данные, описание

Таблица 13 – Анализ тендеров компании за 2014-2020 годы, руб.

Таблица 14 – Анализ ФХД компании за 2014-2018 гг, тыс.руб.

Компания 3 (ООО «РЯЗЦВЕТМЕТ»)

Регистрационные данные, описание

Таблица 15 – Анализ тендеров компании за 2014-2020 годы, руб.

Таблица 16 – Анализ ФХД компании за 2014-2018 гг, тыс.руб.

Компания 4

Регистрационные данные, описание

Таблица 17 – Анализ тендеров компании за 2014-2020 годы, руб.

Таблица 18 – Анализ ФХД компании за 2014-2018 гг, тыс.руб.

Компания 5

Регистрационные данные, описание

Таблица 19 – Анализ тендеров компании за 2014-2020 годы, руб.

Таблица 20 – Анализ ФХД компании за 2014-2018 гг, тыс.руб.

Компания 6

Регистрационные данные, описание

Таблица 21 – Анализ тендеров компании за 2014-2020 годы, руб.

Таблица 22 – Анализ ФХД компании за 2014-2018 гг, тыс.руб.

Компания 7

Регистрационные данные, описание

Таблица 23 – Анализ тендеров компании за 2014-2020 годы, руб.

Таблица 24 – Анализ ФХД компании за 2014-2018 гг, тыс.руб.

Анализ импорта свинца в Россию

Диаграмма 8 – Доли стран-поставщиков в Россию свинца в 1 кв.2020 г., %

Диаграмма 9 – Доли регионов-покупателей в России свинца в 1 кв.2020 г., %

Таблица 25 – Импорт по странам поставщикам в Россию в 2017 - 1 кв.2020 г., тонн

Таблица 26 – Импорт по регионам покупателям в России в 2017 - в 1 кв.2020 г., тонн

Таблица 27 – Основные компании импортеры в России в 2019, долл, тонн

Анализ экспорта свинца из России

Диаграмма 10 – Доли регионов-поставщиков из России свинца в 1 кв.2020 г., %

Диаграмма 11 – Доли стран-покупателей свинца из России 1 кв.2020 г., %

Таблица 28 – Основные компании экспортеры из России в 2019 г., тонн, долл.

Таблица 29 – Экспорт по регионам-поставщикам из России в 2017-1 кв.2020 г., тонн

Таблица 30 – Экспорт по странам-покупателям из России в 2017-1 кв.2020 г., тонн

Анализ цен свинца

Таблица 31 – Анализ цен свинца по компаниям РФ в 2019 г., долл/кг.

Таблица 32 – Анализ цен свинца по регионам РФ в 2017-1 кв.2020 г., тонн, долл/кг.

Оценка объема рынка свинца и торгового баланса и прогноз до 2025

Таблица 33 – Расчет торгового баланса рынка свинца в 2015-2020 годах, тонн

Таблица 34 – Расчет объема рынка РФ свинца в 2015-2020 годах, руб. или долл.

Диаграмма 12 – Прогноз объема рынка свинца до 2025 года, руб. или долл.

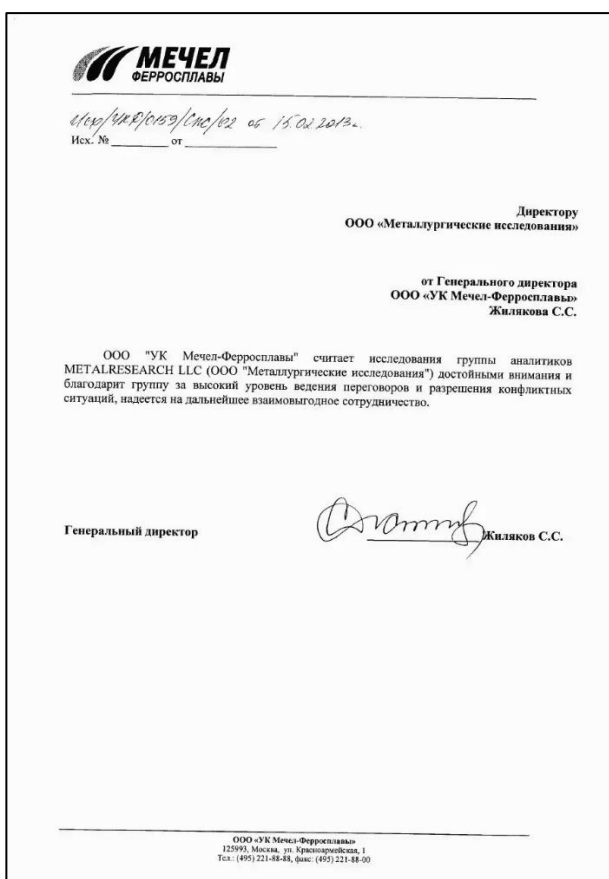
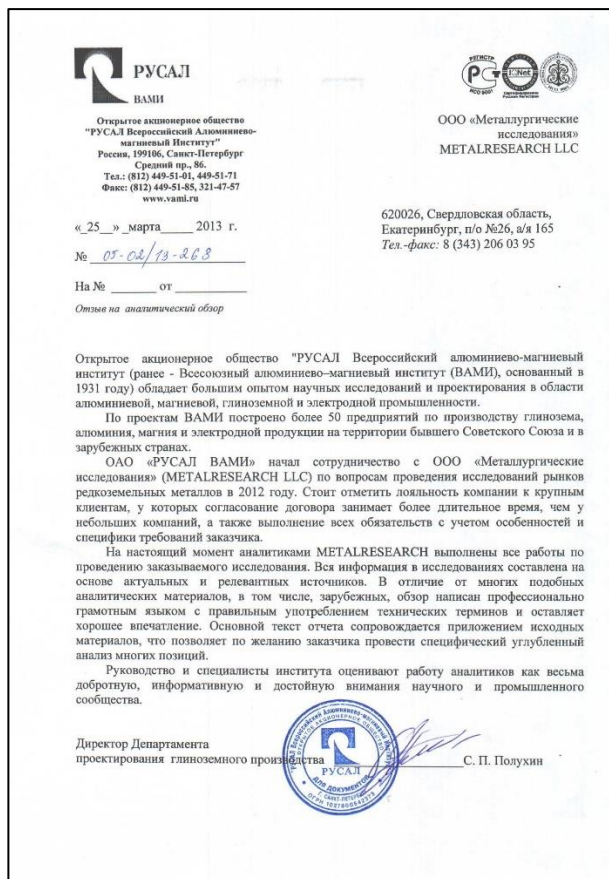
Адресные списки компаний

Таблица 35 – Адресные списки компаний игроков рынка свинца в России на 01.01.2020

Сертификаты



Опыт работы



МИНИСТЕРСТВО ПРИРОДНЫХ РЕСУРСОВ И ЭКОЛОГИИ
РОССИЙСКОЙ ФЕДЕРАЦИИ
ФЕДЕРАЛЬНОЕ АГЕНТСТВО ПО НЕДРОКОИЗНАНИЮ
РОССИЙСКАЯ АКАДЕМИЯ НАУК

MINISTRY OF NATURAL RESOURCES
AND ECOLOGY OF RUSSIAN FEDERATION
FEDERAL AGENCY OF MINERAL RESOURCES
RUSSIAN ACADEMY OF SCIENCES

ФЕДЕРАЛЬНОЕ ГОСУДАРСТВЕННОЕ УНИТАРНОЕ ПРЕДПРИЯТИЕ
«ИНСТИТУТ МИНЕРАЛОГИИ, ГЕОХИМИИ И КРИСТАЛЛОХИМИИ
РЕДКИХ ЭЛЕМЕНТОВ» (ФГУП «ИМГРЭ»)
FEDERAL STATE UNITARY ENTERPRISE
«INSTITUTE OF MINERALOGY, GEOCHEMISTRY AND CRYSTAL CHEMISTRY OF RARE ELEMENTS»

121357, Москва, ул. Вересаева, 15
Тел.: (495) 443-84-28; факс: (495) 443-90-43
e-mail: imgre@imgre.ru
URL: www.imgre.ru
ИНН 7731007371, КПП 773101001

15 Veresaeva st., Moscow 121357, Russia
Tel.: (495) 443-84-28; fax: (495) 443-90-43
e-mail: imgre@imgre.ru
URL: www.imgre.ru


16.12.14 № 803

Директору
"Металлургические исследования"
METALRESEARCH

Институт минералогии, геохимии и кристаллохимии редких элементов выражает глубокую благодарность за обзоры по российскому и мировому рынкам редких и редкоземельных металлов, выполненные Вашей компанией на высоком профессиональном уровне. Предоставленная Вами информация в большой мере содействовала решению задач, которые выполняются ИМГРЭ в рамках реализации Государственной программы "Развитие промышленности и повышение ее конкурентоспособности" утвержденной распоряжением Правительства Российской Федерации от 30 января 2013 г. № 91-р. (в ред. от 15.04.2014 №328), в части подпрограммы 15 "Развитие промышленности редких и редкоземельных металлов".

Особо хочется отметить оперативность представления аналитиками METALRESEARCH дополнительной информации, выходящей за пределы предоставленных обзоров.

С искренней надеждой на дальнейшее взаимовыгодное сотрудничество и уважением!

Директор  И.Г. Смирidonov

СБЕРБАНК РОССИИ
Основан в 1841 году

№47 - 158 от «13» июля 2011 года

Отзыв о сотрудничестве

Директору
ООО «Металлургические исследования»

Настоящий отзыв представлен Саратовским отделением №8622 ОАО "Сбербанк России" по итогам предоставления обзора по рынку меди, медной катанки и кабельно-проводниковой продукции 2011.

Среди положительных сторон можно отметить, что отчет включает описание этапов развития исследуемых рынков до 2012 (2015) года, приводится структура каждого рынка по сегментам. Также обзор включает в себя информацию по мировому импорту и экспорту исследуемой продукции, что редко встречается в обзорах других компаний. В обзоре также приведены цены по всей исследуемой продукции, а среди показателей Российского рынка имеются данные по компаниям-производителям, компаниям-экспортерам и компаниям-импортерам.

Необходимо отметить, что к обзору предоставляется дополнительная информация, а также печатная версия. Среди отрицательных моментов можно отметить, что печатная версия, как и другие документы приходит достаточно поздно, с учетом пересылки по почте, но тем не менее электронные версии обзоров могут быть напечатаны на любом черно-белом принтере, без потери читабельности.

Рекомендуем данную компанию как специализированную, для предоставления информации по рынкам металлов и продукции из них в любых форматах, в том числе и в собственных исследованиях.

Заместитель Управляющего
Саратовским отделением №8622
ОАО «Сбербанк России»



Исп.: Роцин А.А.

Е.М. Ветров

410000, г. Саратов, ул. Белинского, 12/7 Телефон +7 8 452 50 88 20, Факс +7 8 452 50 88 20

ФЕДЕРАЛЬНОЕ ГОСУДАРСТВЕННОЕ УНИТАРНОЕ ПРЕДПРИЯТИЕ
ВСЕРОССИЙСКИЙ НАУЧНО-ИССЛЕДОВАТЕЛЬСКИЙ ИНСТИТУТ МИНЕРАЛЬНОГО СЫРЬЯ
им. Н.М. ФЕДОРОВСКОГО

ВИМС  VIMS
ALL-RUSSIAN SCIENTIFIC-RESEARCH INSTITUTE OF MINERAL RESOURCES
NAMED AFTER N.M. FEDOROVSKY
FEDERAL STATE UNITARY ENTERPRISE

№ 945/14 от 06.11.2011 г. Директору ООО
"Металлургические исследования"

на № _____ от _____ 2011 г. Россия, г. Екатеринбург

Руководство института и я лично выражаем Вам и вашим сотрудникам искреннюю благодарность за предоставление информации по «Производству, потреблению и балансу олова в 2008 – 2012 гг.».

Наш институт занимается изучением и оценкой состояния ресурсов комплекса металлургических и нерудных полезных ископаемых, в том числе и оловянных руд. Наши потребности в информации по анализу рынков цветных, легирующих металлов и отдельных видов нерудного сырья могут увеличиться, поэтому мы будем надеяться на взаимовыгодные партнёрские отношения с вашей компанией и в будущем.

Генеральный директор ФГУП «ВИМС»  Г.А. Машковцев

Исп. А.Г. Боев
(495) 950-34-47

119017, Москва, Старомонетный пер., 31 31, Staromonetny per., Moscow, 119017 Russia
Тел. (495) 951-50-43. Факс (495) 959-50-43. Tel. (495) 951-50-43. Fax (495) 959-50-43.
Эл. почта govims@vims-geo.ru E-mail govims@vims-geo.ru
Веб-сайт: www.vims-geo.ru Web-site: www.vims-geo.ru

PMSI 
Practical Management Solutions & Insights

Nadya Chernusheva,
Senior Account Manager,
PMSI UK Ltd, London, UK

June 26, 2011

To: Director, METALRESEARCH LLC

This feedback is given to the METALRESEARCH LLC analytical group for provision of the market research report and relevant additional information in the Copper powder products segment. I am very happy with the quality of the report – it provided my team with a good insight into the market of Copper powder products in Russia. The METALRESEARCH team was very professional and helpful. We had a number of additional requests and questions which were incorporated into the main report by the team very promptly. I would not hesitate to use METALRESEARCH LLC again in the future and recommend their services and quality of their research to others.

Nadya Chernusheva
Senior Account Manager



PMSI UK Limited 16 Upper Woburn Place London WC1H 0AF
T +44 (0) 20 8347 3500 F +44 (0) 20 8347 3501 E email@pmsi-consulting.com www.pmsi-consulting.com
Registration No. 5518393

Подробнее: http://www.metalresearch.ru/clients_feedback.html