



РЫНОК ТИТАНА (титановой губки) 2020, ПРОГНОЗ 2025

Аналитическое исследование

Этот отчет был подготовлен исключительно в целях информации. Содержащаяся в настоящем отчете информация была получена из источников, которые, по мнению аналитиков, являются надежными, однако не гарантирует точности и полноты информации для любых целей. Информация, представленная в этом отчете, не должна быть истолкована, прямо или косвенно, как информация, содержащая рекомендации по инвестициям. Все мнения и оценки, содержащиеся в настоящем материале, отражают мнение авторов, полученных на основании анализа источников на день публикации и подлежат изменению без предупреждения. Аналитики не несут ответственность за какие-либо убытки или ущерб, возникшие в результате использования любой третьей стороной информации, содержащейся в настоящем отчете, включая опубликованные мнения или заключения, а также за последствия, вызванные неполнотой представленной информации. Информация, представленная в настоящем отчете, получена из открытых источников (т.е. не является коммерческой тайной), либо предоставлена упомянутыми в отчете компаниями. Дополнительная информация предоставляется по запросу. Этот документ или любая его часть не может распространяться без письменного разрешения авторов либо тиражироваться любыми способами. Авторское право на данное исследование принадлежит аналитикам METALRESEARCH (LLC).

mail@metresearch.ru | www.metalresearch.ru

Май, 2020

ОПИСАНИЕ ИССЛЕДОВАНИЯ РЫНКА ТИТАНА (ТИТАНОВОЙ ГУБКИ)

Настоящее исследование посвящено описанию мирового и российского рынка титана (титановой губки). Исследование рынка титана включает описание итогов показателей с 2015 или 2017 по 2019 год. В исследовании также представлены предварительные данные за 1 квартал 2020 года. Исследование глобально разделено на три раздела: Основные данные об объекте исследования, Мировой рынок титана и Российский рынок титана. Заказать исследование можно как в целом по мировому и российскому рынкам титана, так и по отдельности по мировому рынку титана или Российскому рынку титана.

Первый раздел содержит справочные данные о рынке титана. Приведено описание продукции, краткий обзор основных групп продукции с содержанием титана, описание сегментов и номенклатура ТНВЭД или HS, по которой производится внешняя торговля.

Второй глобальный раздел посвящен мировому рынку титана. В данном разделе имеются основные подразделы, характеризующие мировой рынок титана: анализ мировых поставок титана по странам поставщикам в денежном и натуральном выражении, анализ мировых поставок титана по странам покупателям в натуральном и денежном выражении. Проведен также анализ мирового торгового баланса рынка титана по странам мира.

В данном разделе присутствует анализ индексов цен по странам и реальных цен по зарубежным компаниям. В разделе проведен прогноз основных показателей рынка титана до 2025 года. Завершают раздел данные по компаниям, участникам мирового рынка титана.

Третья часть исследования посвящена анализу Российского рынка титана. В разделе также присутствуют основные подразделы, характеризующие данный рынок. В первую очередь приведено описание продукции в России, Номенклатура ВЭД, ГОСТы, ТУ. Вторым подразделом проведен анализ и оценка производителей и поставщиков продукции титана в России. Среди компаний, участников рынка рассмотрены: ОАО «СМЗ», ООО «Корпорация ВСМПО-Ависма», АО «ЧМЗ», АО «Ступинская металлургическая компания», ОАО «Всероссийский институт лёгких сплавов», «Златоустовский электрометаллургический завод», ООО "Завод "Вакуумной Металлургии", а также ряд других компаний. Также в разделе приведены данные по импорту и экспорту титана по России. Указанные данные приведены по Странам-контрагентам, регионам-контрагентам и компаниям РФ.

В разделе приведен анализ цен титана, оценка объема рынка и видимого потребления титана в России. Раздел по России дополнен прогнозом итоговых показателей рынка титана до 2025 года и адресными списками компаний, участников рынка.

Исследование рынка титана будет полезно компаниям-производителям титана, компаниям поставщикам концентрата с содержанием титана. Компаниям, связанным с данным рынком, поставщикам оборудования, сырья, материалов и покупателям титана.

ФОРМАТЫ ИССЛЕДОВАНИЯ

Pdf – для чтения и печати

Word – для копирования и редактирования

Excel – нерегламентированные табличные данные с базами данных для подтверждения показателей и самостоятельных расчетов

СОДЕРЖАНИЕ ИССЛЕДОВАНИЯ РЫНКА ТИТАНОВОЙ ГУБКИ

Справочные данные

Описание продукции, сегментов, номенклатура HS

Анализ мирового рынка титановой губки

Анализ мировых поставок титана

Диаграмма 1 – Доли стран в поставках титана в 2019 году, %

Таблица 1 – Поставки по странам-поставщикам в 2015-2019 гг, тонн

Таблица 2 – Поставки по странам-поставщикам в 2015-2019 гг, долл.

Анализ мировых покупателей титана

Диаграмма 2 – Доли стран в покупках титана в 2019 году, %

Таблица 3 – Поставки по странам-покупателям в 2015-2019 гг, тонн

Таблица 4 – Поставки по странам-покупателям в 2015-2019 гг, долл.

Анализ торгового баланса и объема рынка титана

Таблица 5 – Расчет мирового торгового баланса рынка по странам в 2019 году, тонн

Таблица 6 – Расчет мирового торгового баланса рынка по странам в 2019 году, долл

Диаграмма 3 - Оценка мирового объема рынка титана в 2015-2019 годах, тонн

Диаграмма 4 - Оценка мирового объема рынка титана в 2015-2019 годах, долл.

Анализ цен титана

Таблица 7 – Анализ цен по странам-поставщикам за 2015 - 1 кв.2020 г., долл/тонн

Таблица 8 – Анализ цен по странам-покупателям за 2015 - 1 кв.2020 г., долл/тонн

Прогноз основных показателей рынка титана до 2025 года

Диаграмма 5 - Прогноз мирового объема рынка титана до 2025 года, тонн

Диаграмма 6 - Прогноз мирового объема рынка титана до 2025 года, долл.

Диаграмма 7 – Прогноз индексов цен мирового рынка титана до 2025 года, долл/тонн

Списки компаний - участников мирового рынка титана

Таблица 9 – Списки компаний участников рынка на стороне поставщиков

Таблица 10 – Списки компаний участников рынка на стороне покупателей

Анализ рынка титановой губки России

Описание продукции в России, Номенклатура ВЭД, ГОСТы, ТУ

Краткий анализ сырьевой базы и добычи титана

Анализ компаний поставщиков (производители, поставщики) титана на рынок РФ

Компания 1 (ОАО «СМЗ»)

Регистрационные данные, описание

Таблица 11 – Анализ тендеров компании за 2014-2020 годы, руб.

Таблица 12 – Анализ ФХД компании за 2014-2018 гг, тыс.руб.

Компания 2 (ООО «Корпорация ВСМПО-Ависма»)

Регистрационные данные, описание

Таблица 13 – Анализ тендеров компании за 2014-2020 годы, руб.

Таблица 14 – Анализ ФХД компании за 2014-2018 гг, тыс.руб.

Компания 3 (АО «ЧМЗ»)

Регистрационные данные, описание

Таблица 15 – Анализ тендеров компании за 2014-2020 годы, руб.

Таблица 16 – Анализ ФХД компании за 2014-2018 гг, тыс.руб.

Компания 4 (АО «Ступинская металлургическая компания»)

Регистрационные данные, описание

Таблица 17 – Анализ тендеров компании за 2014-2020 годы, руб.

Таблица 18 – Анализ ФХД компании за 2014-2018 гг, тыс.руб.

Компания 5 (ОАО «Всероссийский институт лёгких сплавов»)

Регистрационные данные, описание

Таблица 19 – Анализ тендеров компании за 2014-2020 годы, руб.

Таблица 20 – Анализ ФХД компании за 2014-2018 гг, тыс.руб.

Компания 6

Регистрационные данные, описание

Таблица 21 – Анализ тендеров компании за 2014-2020 годы, руб.

Таблица 22 – Анализ ФХД компании за 2014-2018 гг, тыс.руб.

Компания 7

Регистрационные данные, описание

Таблица 23 – Анализ тендеров компании за 2014-2020 годы, руб.

Таблица 24 – Анализ ФХД компании за 2014-2018 гг, тыс.руб.

Анализ импорта титана в Россию

Диаграмма 8 – Доли стран-поставщиков в Россию титана в 1 кв.2020 г., %

Диаграмма 9 – Доли регионов-покупателей в России титана в 1 кв.2020 г., %

Таблица 25 – Импорт по странам поставщикам в Россию в 2017 - 1 кв.2020 г., тонн

Таблица 26 – Импорт по регионам покупателей в России в 2017 - в 1 кв.2020 г., тонн

Таблица 27 – Основные компании импортеры в России в 2019, долл, тонн

Анализ экспорта титана из России

Диаграмма 10 – Доли регионов-поставщиков из России титана в 1 кв.2020 г., %

Диаграмма 11 – Доли стран-покупателей титана из России 1 кв.2020 г., %

Таблица 28 – Основные компании экспортеры из России в 2019 г., тонн, долл.

Таблица 29 – Экспорт по регионам-поставщикам из России в 2017-1 кв.2020 г., тонн

Таблица 30 – Экспорт по странам-покупателям из России в 2017-1 кв.2020 г., тонн

Анализ цен титана

Таблица 31 – Анализ цен титана по компаниям РФ в 2019 г., долл/кг.

Таблица 32 – Анализ цен титана по регионам РФ в 2017-1 кв.2020 г., тонн, долл/кг.

Оценка объема рынка титана и торгового баланса и прогноз до 2025

Таблица 33 – Расчет торгового баланса рынка титана в 2015-2020 годах, тонн

Таблица 34 – Расчет объема рынка РФ титана в 2015-2020 годах, руб. или долл.

Диаграмма 12 – Прогноз объема рынка титана до 2025 года, руб. или долл.

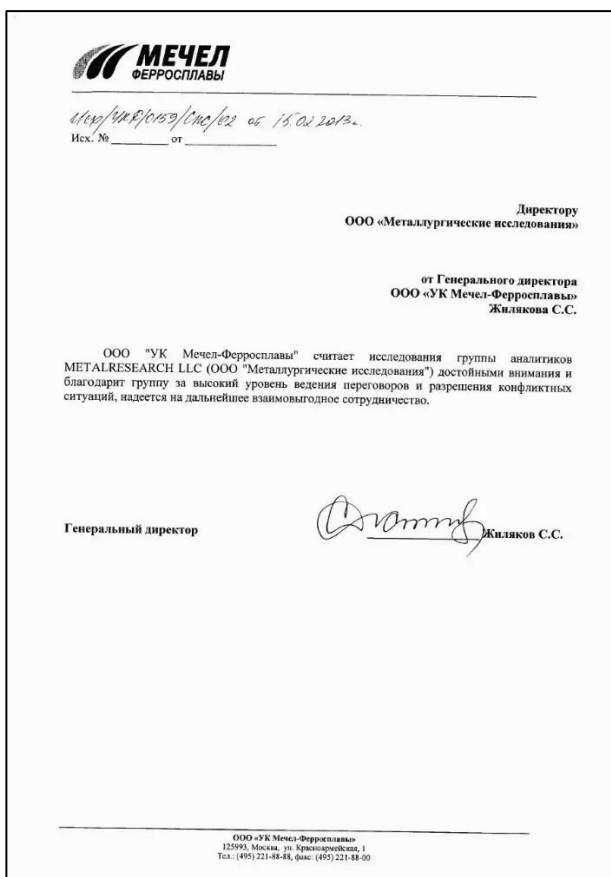
Адресные списки компаний

Таблица 35 – Адресные списки компаний игроков рынка титана в России на 01.01.2020

Сертификаты



Опыт работы



МИНИСТЕРСТВО ПРИРОДНЫХ РЕСУРСОВ И ЭКОЛОГИИ
РОССИЙСКОЙ ФЕДЕРАЦИИ
ФЕДЕРАЛЬНОЕ АГЕНТСТВО ПО НЕДРОКОИЗЛЮЖЕНИЮ
РОССИЙСКАЯ АКАДЕМИЯ НАУК

MINISTRY OF NATURAL RESOURCES
AND ECOLOGY OF RUSSIAN FEDERATION
FEDERAL AGENCY OF MINERAL RESOURCES
RUSSIAN ACADEMY OF SCIENCES

ФЕДЕРАЛЬНОЕ ГОСУДАРСТВЕННОЕ УНИТАРНОЕ ПРЕДПРИЯТИЕ
«ИНСТИТУТ МИНЕРАЛОГИИ, ГЕОХИМИИ И КРИСТАЛЛОХИМИИ
РЕДКИХ ЭЛЕМЕНТОВ» (ФГУП «ИМГРЭ»)
FEDERAL STATE UNITARY ENTERPRISE
«INSTITUTE OF MINERALOGY, GEOCHEMISTRY AND CRYSTAL CHEMISTRY OF RARE ELEMENTS»

121357, Москва, ул. Вересаева, 15
Тел.: (495) 443-84-28; факс: (495) 443-90-43
e-mail: imgre@imgre.ru
URL: www.imgre.ru
ИНН 7731007371, КПП 773101001

15 Veresaeva st., Moscow 121357, Russia
Tel.: (495) 443-84-28; fax: (495) 443-90-43
e-mail: imgre@imgre.ru
URL: www.imgre.ru


16.12.14 № 803

Директору
"Металлургические исследования"
METALRESEARCH

Институт минералогии, геохимии и кристаллохимии редких элементов выражает глубокую благодарность за обзоры по российскому и мировому рынкам редких и редкоземельных металлов, выполненные Вашей компанией на высоком профессиональном уровне. Предоставленная Вами информация в большой мере содействовала решению задач, которые выполняются ИМГРЭ в рамках реализации Государственной программы "Развитие промышленности и повышение ее конкурентоспособности" утвержденной распоряжением Правительства Российской Федерации от 30 января 2013 г. № 91-р. (в ред. от 15.04.2014 №328), в части подпрограммы 15 "Развитие промышленности редких и редкоземельных металлов".

Особо хочется отметить оперативность представления аналитиками METALRESEARCH дополнительной информации, выходящей за пределы предоставленных обзоров.

С искренней надеждой на дальнейшее взаимовыгодное сотрудничество и уважением!

Директор  И.Г. Смирidonov

СБЕРБАНК РОССИИ
Основан в 1841 году

№47 - 158 от «13» июля 2011 года

Отзыв о сотрудничестве

Директору
ООО «Металлургические исследования»

Настоящий отзыв представлен Саратовским отделением №8622 ОАО "Сбербанк России" по итогам предоставления обзора по рынку меди, медной катанки и кабельно-проводниковой продукции 2011.


Среди положительных сторон можно отметить, что отчет включает описание этапов развития исследуемых рынков до 2012 (2015) года, приводится структура каждого рынка по сегментам. Также обзор включает в себя информацию по мировому импорту и экспорту исследуемой продукции, что редко встречается в обзорах других компаний. В обзоре также приведены цены по всей исследуемой продукции, а среди показателей Российского рынка имеются данные по компаниям-производителям, компаниям-экспортерам и компаниям-импортерам.

Необходимо отметить, что к обзору предоставляется дополнительная информация, а также печатная версия. Среди отрицательных моментов можно отметить, что печатная версия, как и другие документы приходит достаточно поздно, с учетом пересылки по почте, но тем не менее электронные версии обзоров могут быть напечатаны на любом черно-белом принтере, без потери читабельности.

Рекомендуем данную компанию как специализированную, для предоставления информации по рынкам металлов и продукции из них в любых форматах, в том числе и в собственных исследованиях.

Заместитель Управляющего
Саратовским отделением №8622
ОАО «Сбербанк России»

Исп.: Рощин А.А.



Е.М. Ветров

410000, г. Саратов, ул. Белинского, 12/7 Телефон +7 8 452 50 88 20, Факс +7 8 452 50 88 20

ФЕДЕРАЛЬНОЕ ГОСУДАРСТВЕННОЕ УНИТАРНОЕ ПРЕДПРИЯТИЕ
ВСЕРОССИЙСКИЙ НАУЧНО-ИССЛЕДОВАТЕЛЬСКИЙ ИНСТИТУТ МИНЕРАЛЬНОГО СЫРЬЯ
им. Н.М. ФЕДОРОВСКОГО

ВИМС  VIMS

ALL-RUSSIAN SCIENTIFIC-RESEARCH INSTITUTE OF MINERAL RESOURCES
NAMED AFTER N.M. FEDOROVSKY
FEDERAL STATE UNITARY ENTERPRISE

№ 945/14 от 06.11.2011 г. Директору ООО
"Металлургические исследования"

на № _____ от _____ 2011 г. Россия, г. Екатеринбург

Руководство института и я лично выражаем Вам и вашим сотрудникам искреннюю благодарность за предоставление информации по «Производству, потреблению и балансу олова в 2008 – 2012 гг.».

Наш институт занимается изучением и оценкой состояния ресурсов комплекса металлургических и нерудных полезных ископаемых, в том числе и оловянных руд. Наши потребности в информации по анализу рынков цветных, легирующих металлов и отдельных видов нерудного сырья могут увеличиться, поэтому мы будем надеяться на взаимовыгодные партнёрские отношения с вашей компанией и в будущем.

Генеральный директор ФГУП «ВИМС»  Г.А. Машковцев

Исп. А.Г. Боев
(495) 950-34-47

119017, Москва, Старомонетный пер., 31 31, Staromonetny per., Moscow, 119017 Russia
Тел. (495) 951-50-43. Факс (495) 959-50-43. Tel. (495) 951-50-43. Fax (495) 959-50-43.
Эл. почта govims@vims-gos.ru E-mail govims@vims-gos.ru
Веб-сайт: www.vims-gos.ru Web-site: www.vims-gos.ru

PMSI 
Practical Management Solutions & Insights

Nadya Chernusheva,
Senior Account Manager,
PMSI UK Ltd, London, UK

June 26, 2011

To: Director, METALRESEARCH LLC

This feedback is given to the METALRESEARCH LLC analytical group for provision of the market research report and relevant additional information in the Copper powder products segment. I am very happy with the quality of the report – it provided my team with a good insight into the market of Copper powder products in Russia. The METALRESEARCH team was very professional and helpful. We had a number of additional requests and questions which were incorporated into the main report by the team very promptly. I would not hesitate to use METALRESEARCH LLC again in the future and recommend their services and quality of their research to others.

Nadya Chernusheva
Senior Account Manager



PMSI UK Limited 16 Upper Woburn Place London WC1H 0AF
T +44 (0) 20 8347 3500 F +44 (0) 20 8347 3501 E email@pmsi-consulting.com www.pmsi-consulting.com
Registration No. 5518393

Подробнее: http://www.metalresearch.ru/clients_feedback.html